

CALAMITEITENPLAN

WESTPOINT TOWER

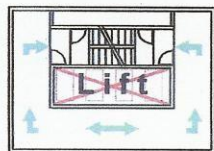


Dit calamiteitenplan is een draaiboek voor het afhandelen van incidenten en calamiteiten gedurende de periode dat de externe hulpverleners - zoals de politie, brandweer, ambulancediensten en overige gespecialiseerde partijen - nog niet ter plaatse zijn.

Bestuur VvE Westpoint

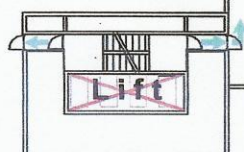
BRANDVEILIGHEIDSINSTRUCTIE TOWER

Niveau 4 t/m 47



- Bij ontruimingssignaal 
1. Blijf rustig
 2. Verlaat uw appartement
 3. Gebruik de vluchtroute 
 4. Liften niet gebruiken 
 5. Volg aanwijzingen op
 6. Verzamel voor entree Tower

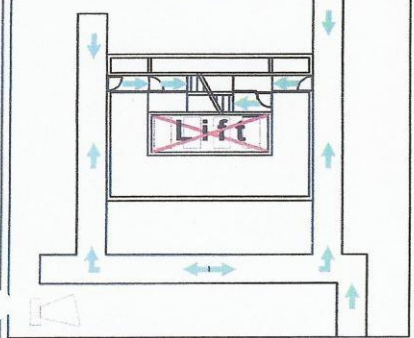
Niveau 0



Entree

- Bij rookmelding in appartement 
1. Blijf rustig
 2. Verlaat uw appartement
 3. Waarschuw brandweer
niet spoedeisend 0900-8844
wel spoedeisend 112
meld: uw naam
plaats
bijzonderheden

Niveau -1



datum: 19-11-2003

Wat te doen bij brand of rookontwikkeling:

Als het brandalarm gaat, verlaat zo snel mogelijk de woning, probeer - indien daar gelegenheid voor is - uw ramen te sluiten voordat u de woning verlaat.

Als de brand zich in uw woning of op uw verdieping bevindt, verlaat dan de woning, trek de voordeur achter u dicht, en laat uw sleutel achter in de voordeur, zodat de brandweer eenvoudig toegang heeft. Indien u een zaklamp hebt, neem die dan mee. Volg eventuele aanwijzingen via de omroepinstallatie op.

Indien u een (beginnende) brand ontdekt, en de ontruimingsinstallatie treedt niet in werking, bel dan onmiddellijk het noodnummer 112. Probeer ook een melding te maken bij een van de leden van het bestuur of de technische commissie, zodat de ontruimingsinstallatie eventueel handmatig in werking gezet kan worden.

U dient de dichtstbijzijnde (nood)trap te nemen. Dit om een goede spreiding van de bewoners te krijgen. Gebruik bij rook zo mogelijk een vochtige handdoek om neus en mond te bedekken. Blijf in rookgebieden laag bij de grond.

Probeer samen met iemand het gebouw te verlaten. Gebruik nooit de lift! (Tenzij anders aangegeven)

Wanneer u rook onder een deur ziet uitkomen en de deur voelt aan de bovenzijde warm aan, laat deze dan dicht (indien mogelijk).

Degenen die via de noodtrap in de grote hal uitkomen, gaan richting uitgang. Bij een echte calamiteit zijn de schuifdeuren open. Er kunnen situaties zijn dat ze gesloten blijven (vals alarm) of dat de hulpverleners die doorgang nodig hebben.

In alle gevallen kunnen bewoners ook de nooddeur gebruiken. Ze zullen daar ook naar verwezen worden.



Deze nooddeur bevindt zich in de hal aan de zijde van de Ringbaan West . [\(zie ook plattegrond op vorige pagina\)](#)



Wie via de noodtrap in de smalle hal terecht komen, gaan linksaf richting nooddeur. Deze bevindt zich aan de zijde van het Boksdornerf (Beukenflat).

Als u slecht ter been bent, of niet op eigen kracht de woning kunt verlaten, zorg dan dat de huismeester (en uw burens) hiervan op de hoogte zijn, ook als het om een beperkte periode gaat. Deze informatie wordt bewaard in een brandweerkluisje in de hal (een lijst met namen en huisnummers). Zo weet de brandweer waar hulp noodzakelijk is.

Brandpreventie:

Wat kunt u zelf doen, ter voorkoming van brand:

- Rook niet in de algemene ruimtes
- Schakel defecte apparatuur uit
- Bij vlam in de pan, altijd een blusdeken gebruiken (niet blussen met water)
- Laat brandgevaarlijke werkzaamheden uitvoeren door professionele bedrijven
- Houd elektrische installaties vrij van brandbaar materiaal
- Houd de vluchtwegen vrij
- Zet de deuren naar de brandtrap nooit open

Andere noodsituaties

Als de gemeentesirenes meerdere malen achter elkaar te horen zijn, is er sprake van een algemeen alarm. De waarschuwing kan ook mondeling of per geluidswagen worden doorgegeven. Als deze waarschuwing klinkt:

- Waarschuw iedereen om direct naar binnen te gaan
- Ga daarna zelf het dichtstbijzijnde gebouw binnen en blijf daar
- Sluiten buitendeuren en ramen
- Zet radio en/of tv aan en stem af op de regionale zender(s), volg de gegeven instructies op

De overheid heeft de inwoners van ons land geadviseerd voorbereid te zijn op noodsituaties en daartoe een noodpakket in huis te hebben. In dat pakket zit o.m. een zaklantaarn die van belang kan zijn bij calamiteiten in de Toren, maar ook een radio op batterijen of opwindbare radio, extra batterijen, een eerste hulpkit met handboek, lucifers in waterdichte verpakking, waxinelichtjes, warmhouddekens, gereedschapsset, waarschuwingsfluitje. Daarnaast is het verstandig altijd een voorraad van enkele flessen water te hebben, contant geld, voorraad eten en medicijnen, etc. Zie: <https://www.crisis.nl/wees-voorbereid/noodpakketten/>

AED

Ons gebouw is voorzien van een AED (automatische externe defibrillator). Indien u of iemand in uw omgeving acute hartproblemen heeft, bel 112 en zeg duidelijk dat het om een reanimatie gaat. Geef duidelijk uw adres, huisnummer en verdieping door (let op: verdieping is heel belangrijk voor Westpoint bewoners, die zal niet standaard gevraagd worden door de 112 medewerker). Medebewoners, die de cursus AED gevolgd hebben, krijgen dan automatisch een SMS, met de code om het AED apparaat te kunnen gebruiken. Zij zullen zo snel mogelijk te hulp schieten.

Maak altijd gebruik van het 112 nummer. De medebewoner die de AED cursus heeft gevolgd kan u niet helpen zonder de code per SMS te ontvangen; alleen op deze manier kan hij/zij over het AED apparaat beschikken.


Bommelding

Indien er een bommelding plaats heeft, volg dan de aanwijzingen via de omroepinstallatie. Verder handelt u hetzelfde als bij een brandmelding. Laat uw sleutel achter in de voordeur.

Gebruik nooit de lift, tenzij anders aangegeven.

Waterschade

Als u een lekkage heeft in uw eigen appartement, draai dan direct de hoofdkraan dicht (in de meterkast, groene handels, zie foto). Komt de wateroverlast van de warmwatervoorziening in uw appartement, draai dan daarvan de handels dicht.



Neem contact op met de huismeester tijdens zijn werktijden (8-16 uur en woensdag 8-12 uur) 06-42 56 87 10 of met de technische commissie (TC). Voor de Tower zijn de contactmensen te bereiken op 013-4685676 of 06-33193880 en voor de Wing op 06-23619298

Indien u langer van huis gaat bijvoorbeeld door vakantie, geef dit door aan het bestuur, en zorg dat er een sleutelhouder bekend is.

Ondervindt u waterschade als gevolg van een lekkage naast of boven uw appartement, waarschuw dan direct deze bewoner en vraag of deze de hoofdkraan dicht wil draaien. Overleg altijd met een lid van de Technische Commissie, hoe verder te handelen.